Security Level:

云计算参观资源全览v1.1

资源一览表

区域	参观资源	参观时间	定位	位置	讲解专家资源池
深圳	G1展厅	30分钟	BG级展厅，建议接待中高层客户，提升品牌形象和号召力	深圳坂田总部G1实验楼4楼	总部桌面云MKT、行销、深圳桌面云交付组
	H2桌面云体验区	30分钟	提供真实环境供客户参观操作，适合较深层次技术层面的交流	深圳坂田总部H2	
	H2桌面云办公区	10分钟	适宜于有迫切采购需求的客户进行实地考察	深圳坂田总部H2	
上海	云体验区	30分钟	提供真实环境供客户参观操作，适合较深层次技术层面的交流	上研1D106室	上研桌面云MKT、行销、上研桌面云交付组
	2C北桌面云办公区	10分钟	适宜于迫切采购需求的客户进行实地考察	上研2C北办公区	
	云数据中心	10分钟	提供真实的服务器、存储、网络，可让客户了解到背后支撑桌面云的硬件设备，增加部署信心	上研3D	
北京	A19桌面云体验区	30分钟	提供真实环境供客户参观操作，适合较深层次技术层面的交流	北研Q14-1A19室	桌面云MKT、行销、北研桌面云交付组
	3B桌面云办公区	10分钟	适宜于迫切采购需求的客户进行实地考察	北研Q14-3B	
	云数据中心	10分钟	提供真实的服务器、存储、网络，可让客户了解到背后支撑桌面云的硬件设备，增加部署信心	北研Q14一层	
	北京展厅	10分钟	适宜于中层客户接待，让客户了解到桌面云一些基本性能，办公、多外设、多终端接入、网络游戏、视频、远程体验等	北京新盛大厦	

华为保密信息，未经授权禁止扩散

G1展厅

H2桌面云体验区

H2桌面云办公区



位置：深圳坂田G1区实验楼四楼

状态：正常READY

定位：中高层客户的接待，展厅环境较好，同时可展现公司整体实力，作为云计算重点参观资源

内容：云计算在IT解决方案区域展示，目前分为行业应用、数据中心基础架构、桌面云、云平台、高密模块化数据中心、硬件设备五个板块

参观时长：30分钟

限制说明：BG级展厅，需遵从展厅安排

注意事项：需填写W3参观电子流

G1展厅

H2桌面云体验区

H2桌面云办公区

桌面云1 桌面云1 桌面云1

屏幕1内容：安全
USBKEY、指纹仪双身份认证；OMS/ITA/TSM/DSM的portal）
屏幕2内容：高效
高性能图像、多终端接入
屏幕3内容：灵活
扫描枪、身份证阅读器、手机读卡器等多外设接入

云平台1 云平台2 云平台3 云平台4 云平台5

五连屏之屏幕1内容：云OS flash
五连屏之屏幕2内容：云管理 flash
五连屏之屏幕3内容：大数据
五连屏之屏幕4内容：弹性分发
五连屏之屏幕5内容：云服务门户（starhub portal）

深圳 上海 北京

G1展厅

H2桌面云体验区

H2桌面云办公区

敬请期待

位置：深圳坂田H2 4楼参观区

状态：未开放

定位：适宜于近期有桌面云采购需求的客户参观，增加部署桌面云业务的信心

内容：体验区分为五个区域，按照“管理员，VP高层，营业厅人员，移动办公一族，呼叫中心坐席”这几类角色设计，呈现桌面云“安全、灵活、高效”的KM

参观时长：30分钟

限制说明：暂无

注意事项：需填写W3参观电子流

详细参观指导指南：暂无

G1展厅

H2桌面云体验区

H2桌面云办公区

缺图，请苏文俊提供

缺图，请苏文俊提供

位置：深圳坂田H2 4楼A1区

状态：正常ready

定位：提供真实桌面云办公环境供客户参观操作，走近桌面云，增添客户上桌面云项目的信心

内容：可进行一些普通办公的常规操作

1. 移动办公，同一个TC登陆多个虚拟机
2. espace通话，播放windows自带视频（480P 普清）
3. 普通办公、上网浏览
4. 会议系统
5. 进入TC设置（分辨率、服务器地址修改、语言修改等常规设置）

参观时长：10分钟

限制说明：目前上座率和绿化率不高

注意事项：需填写W3参观电子流

详细参观指导指南：暂无

云体验区

2C桌面云体验区

云数据中心

位置： 上研所 1D106室（会议室改装）

状态：正常READY

定位：让客户了解华为IT产品线的产品和整体实力，内容以展示华为在IT领域整体解决方案为主导形式，依托华为公司国际化的平台和在ICT领域领先的技术，为全球行业客户提供端到端整体解决方案。

内容：华为云计算战略、数据中心设备、云软件及桌面云、行业应用

参观时长：30分钟

限制说明：
+对于企业业务需求明确的行业客户，建议参观完上研后，前往深圳参观G1展厅
+对于需要了解IT产品线某方面技术或解决方案的客户，请参观深圳G1展厅，展厅人员将配合一线和接待人员联系企业业务相应领域的专家到现场支持

注意事项：需填写W3参观电子流

深圳 上海 北京

云体验区

2C桌面云体验区

云数据中心

东墙

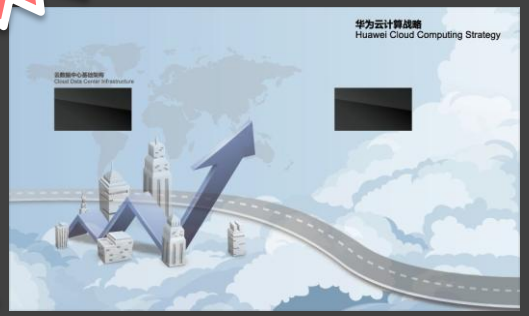

【华为云计算战略】

屏幕1内容：云战略云服务器胶片
屏幕2内容：数据中心EDC flash

北墙

【数据中心基础设施】

屏幕1内容：存储+服务器合作案例
屏幕2内容：存储flash
屏幕3内容：服务器flash
屏幕4内容：融合架构

西墙

【云软件与桌面云】

屏幕1内容：安全桌面云主打胶片
屏幕2内容：云os flash
屏幕3内容：云管理flash

南墙

【行业应用】

屏幕1内容：桌面云成功案例
屏幕1内容：GDC
屏幕2内容：SME
屏幕3内容：闸北医疗云

云体验区

2C桌面云体验区

云数据中心

位置： 上研所 1D106室（会议室改装）

状态：正常READY

定位：提供真实桌面云办公环境供客户参观操作，走近桌面云，增添客户上桌面云项目的信心

内容：可进行一些普通办公的常规操作

1. 移动办公，同一个TC登陆多个虚拟机
2. espace通话，播放windows自带视频（480P 普清）
3. 普通办公、上网浏览
4. 会议系统
5. 进入TC设置（分辨率、服务器地址修改、语言修改等常规设置）

参观时长：10分钟

限制说明：目前上研所参观的办公区上座率不高，设备较陈旧，在参观之前建议先踩点

注意事项：需填写W3参观电子流

位置： 上研所 3D

状态：正常READY

定位：让客户了解到支撑云计算后台基础设施的部署情况

内容：参观云数据中心部署的服务器、存储、网络等相关设备，以及模块化机房

参观时长：10分钟

限制说明：参观可选项

注意事项：云数据中心机房属于非常规参观点，发出主体需要提交特殊申请。

A19桌面云体验区
3B桌面云办公区
云数据中心
北京展厅

位置： 北研所 Q14-1A19

状态：正常READY

定位：适宜于近期有桌面云采购需求的客户参观，增加部署桌面云业务的信心

内容：体验区分为五个区域，按照“管理员，VP高层，营业厅人员，移动办公一族，呼叫中心坐席”这几类角色设计，呈现桌面云“安全、灵活、高效”的KM

参观时长：30分钟

限制说明：暂无

注意事项：
+需填外来人员接待电子流 M06南门进（W3）
+需预定Q14-3B04R会议室做深入交流



【管理员】

讲解方向：从规划到交付到运维的桌面云集成交付经验

屏幕1内容：体验运维管理portal（OMS）
屏幕2内容：体验业务维护portal（ITAC）

【VP高层】

讲解方向：安全桌面云解决方案

屏幕1内容：体验双因子接入认证（USBKEY、指纹仪）、USB接入控制安全、终端安全（TSM）、文档安全(DSM）

【营业厅人员】

讲解方向：支持多外设、统一运维不中断

屏幕1内容：体验多外设接入：扫描仪、条码枪、照片打印机



【呼叫中心坐席】

讲解方向：呼叫中心桌面云解决方案

屏幕1内容：体验espace优质语音通话

【普通办公人员】

讲解方向：灵活办公，从office到BYOD业务不中断的移动办公解决方案

屏幕1内容：体验ipad、smartphone等多终端接入、播放音视频等娱乐、视频语言聊天

A19桌面云体验区

3B桌面云办公区

云数据中心

北京展厅

位置： 北研所 Q14-3B

状态：正常READY

定位：提供真实桌面云办公环境供客户参观操作，走近桌面云，增添客户上桌面云项目的信心

内容：可进行一些普通办公的常规操作

1. 移动办公，同一个TC登陆多个虚拟机
2. espace通话，播放windows自带视频（480P 普清）
3. 普通办公、上网浏览
4. 会议系统
5. 进入TC设置（分辨率、服务器地址修改、语言修改等常规设置）

参观时长：10分钟

限制说明：暂无

注意事项：

+需填外来人员接待电子流 M06南门进（W3）

+需预定Q14-3B04R会议室做深入交流

A19桌面云体验区

3B桌面云办公区

云数据中心

北京展厅

位置： 北研所 Q14一层机房

状态：正常READY

定位：让客户了解到支撑云计算后台基础设施的部署情况

内容：参观云数据中心部署的服务器、存储、网络等相关设备，以及模块化机房

参观时长：10分钟

限制说明：参观可选项

注意事项：
+云数据中心机房属于非常规参观点，发出主体需要提交特殊申请
+需填外来人员接待电子流 M06南门进（W3）
+需预定Q14-3B04R会议室做深入交流

A19桌面云体验区

3B桌面云办公区

云数据中心

北京展厅

位置： 北京新盛大厦

状态：正常READY，生命周期有限

定位：让客户了解到支撑云计算后台基础设施的部署情况

内容：

1. 桌面云Demo
•终端包括：TC 登录桌面云办公、Ipad登录桌面云办公
•应用包括：office办公、视频播放、网络游戏等）
•展示包括：新盛展厅、远程登录
2. Galax Portal
3. 政务云Portal（远程）
4. 公有云一站式运营Portal（远程）

参观时长：10分钟

限制说明：新盛大厦展厅会撤销，且目前设备比较陈旧，版本未刷新

注意事项：
+遵从新盛展厅的参观流程

谢谢

华为保密信息，未经授权禁止扩散